



Mercy Housing

ወደ አዲሱ ቤቶ

እንኳን ደህና መጡ!

መግቢያ

የሥራ መጽሐፍ ምልክቶችና ትርጉማቸው ተራ እቃዎችና ሥማቸው	i
	ii
ወርሃዊ ሂሳቦችን መክፈል	1
አፓርቲመንቶችን ስለ መንከባከብ ቤት ከመግባት በፊት ቁጥጥር የመኖርያ አካባቢ	2
የአልጋ ተባዮች	3 5
ወጥ ቤት	6
ምግብ አዘገጃጀት	7
ምግብ ስለማፅዳት	8
መቀቀልና መጋገር	9 10
የሳህን ማጠብያ ማሽን	11
ምድጃ	12
የማጠብያ ገንዳና ቆሻሻ መምጠጫ	13
የቆሻሻ ማጠራቀምያ ገንዳ	14
የመጻፍኛ ቤት	
አጠቃላይ ጽዳት	15
የሰገራ ገንዳ ችግሮች	16
የውኃ እንጥብጣቢና ፍሳሽ	17
ልብስ ማፅጃ	18
ደህንነትና ጥበቃ	
የጤስ ማስጠንቀቂያ	19
እሳት	20 22
ኮሪደሮች	23

ደህንነትና ጥበቃ	
የበርና የመስኮት ወንፌቶች	24
የህክምና አመርጃንሲዎች	25
ሲጃራ ማጨስ	26
ማሸግያዎች፣ ቁልፎች፣ የማይታወቁ ሰዎች	27 28
ፓስታና ማስታወቂያዎች	
ደብዳቤዎችና የተለጠፉ ማስታወቂያዎች	29
የእድሳት ጥያቄዎች	30
ጥሩ ጎረቤት ስለመሆን	
ጫጫታ፣ ችግር መፍታት፣ የቤት እንስሳት	31
የኢለኤክትሪክ ቁተባ	
ቴርሞስታት (የአየር መቆጣጠሪያ)	32
ጠቃሚ ምክሮች	33 34
ማጠቃለያ	35

© 2006 በሚርሲ ሃውሲንግ ኢንክ. መብቱ የተጠበቀ. ፍቃድ ለመጠየቅ ወይም በይበልጥ ለማወቅ ከተፈለገ ለ ሬፍዩጂ ሃውሲንግ ፕሮግራም ሚርሲ ሃውሲንግ ኢንክ. 1999 ብሮድዌይ ስዊት 1000 ዴንቨር ኮሎራዶ 80202 ጥያቄዎን ያቅርቡ።

ይህ መጽሔት የታቀደው ስለ መኖርያ ቤት አጠቃቀም መግለጫ ለመስጠት ሲሆን የኪዝ ማናጅርና የሰደተኛ ቤተሰብ ያጠቃልላል። ለብቻው የሚሰራበት ሰነድ ግን አይደለም። ይህ የተጻፈው ዴንቨር ኮሎራዶ በሚገኘው በ አፍሪካ ኮምፎርቲብል ሲንተርና በ ሚርሲ ሃውሲንግ ኢንክ ትብብር ምክንያት ነው። ስለላዊ መግለጫና ሃሳባዊ ቅየሳ ካሮል ኪምባል ነች ያበረከተችው። የአፍሪካ ኮምፎርቲብል ሲንተርና አርሲንግተን ቨርጂንያ የሚገኘው የኢትዮጵያ ኮምፎርቲብል ዴቪሎፕመንት ካውንስል (ኢ.ሲ.ዲ.ሲ) ፕሮግራም ነው። ይህ ሰነድ የ ፊት-ጂ ሃውሲንግ ስርቨስስ ፕሮጀክት የቱክኒካል አገዛዝ የሆነው የ ግራንት ቁጥር 90RB0015 ውጤት ነው። ይህ ግራንት ለሚርሲ ሃውሲንግ ኢንክ የተሰጠው ከ ፊት-ጂ ሪሴትላመንት (ኦርር) የኤስ ዲፓርትመንት ኦፍ ሃልዝ ኤንድ ሁማን ሰርቪስስ ቢሮ ነው። በዚህ መጽሔት ውስጥ ያሉት ሃሳቦች የ ኦርርን አስተያየት ሙሉ በሙሉ ሳያንገኙ

የሥራ መጽሔት ስእላዊ ምልክቶች

ትርጉማቸው

በዚህ የሥራ መጽሔት ውስጥ የተለያዩ ስእላዊ ምልክቶች ያጋጥሞታል-ትርጉማቸው እንደሚከተለው ነው።



ይህ ስእል የኬሞ ማናጀር፣ ማለትም ይህንን መጽሔት ከእርሶ ጋር በመሆን የሚይስረዳዎት ሰው ማለት ነው።

ሥም: _____

የቴሌፎን ቁጥር: _____



ይህ ስእል ያከራዩ ሰው ወይንም የአፓርት-መንቱ ማናጀር ማለት ነው።

ሥም: _____

የቴሌፎን ቁጥር: _____




911 በቴሌፎንዎ በደውሎ በቶሎ አገዝ ማግኘት ይችላሉ። የግል የሆነ አስቸኳይ ጉዳይ ሲገጥሞት ብቻ ይደውሉ።




ይህ “አይ” ማለት ነው ስእሉ የሚያሳዩትን ነገር አያድርጉ




ይህ ማለት ገንዘብዎን ያለአግባብ እያጠፉ ነው። እነዚህን ነገሮች ላለማድረግ ይሞክሩ።



ይህንን በየቀኑ ያድርጉ



ይህንን በሳምንት አንድ ጊዜ ያድርጉ

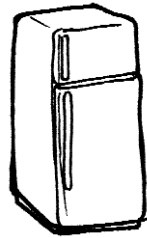


ይህንን በወር አንድ ጊዜ ያድርጉ

ተራ እቃዎችና ሥማቸው




ክቤት የማስለቀቅያ
ማስታወቂያ



ሪፍሪጅተር
ፍሪጅ



የቆሻሻ ማጠራቀምያ ገንዳ
የፍላሽ ቆሻሻ
የተጠራቀመ ቆሻሻ



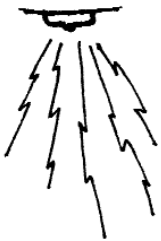
እሳት ማጥፍያ




ገንዳ
ቧንቧ




የገላ መታጠብያ ገንዳ
ገንዳ




የጠስ ማስጠንቀቅያ



ቴርሞስታት (የአየር መቆጣጠሪያ)



ምድጃ
ቡታጋዝ



የመስኮት ላይ አየር ማቀዝቀዣ
አየር ማቀዝቀዣ



የእቃ ማጠብያ ማሽን



መጸዳጃ



የልብስ ማጠብያ
ማጠብያ ማሽን



የመነጋገርያ መሳርያ



የእቃ ማጠብያ ገንዳ
ቆሻሻ ማውረጃ

ወርሃዊ ሂሳቦችን መክፈል

January						
S	M	T	W	T	F	S
			1	2	3	4
5	6	7	8	9	10	11
12	13	14	15	16	17	18
19	20	21	22	23	24	25
26	27	28	29	30	31	

ጥሩ ክሬዲት ለመመስረትና ለመጠበቅ እንዲችሉ በየወሩ የቤት ክሬዲት፣ የጥቅምትና ሌላ ክፍያዎን በወቅቱ ይክፈሉ። ጥሩ ክሬዲት ቤት ለመግዛት፣ መኪና ለመግዛትም ሆነ ለኮሌጅ መማርያ ገንዘብ ለመበደር ያግዙታል። የመቆጣጠርያ ቅፅ በመጠቀም የወርሃዊ ክፍያዎን ይቆጣጠሩ።

በፖስታ ጥሬ ብር በምንም አይነት አይላኩ!



እርስዎና የኬዝ ማናጀሮ አፓርታመንቱን ከአፓርታመንቱ ማናጀር ጋር በመሆን የጎደሉና መጠገን የሚያስፈልጋቸውን ነግሮች ማመልከት አለባችኋል። ይህን ካደረጉ ለቀብድ የሰጡትን ገንዘብን ቤት ሲለውጡ ለማስመለስ ይችላሉ።



January						
S	M	T	W	T	F	S
			1	2	3	4
5	6	7	8	9	10	11
12	13	14	15	16	17	18
19	20	21	22	23	24	25
26	27	28	29	30	31	

January						
S	M	T	W	T	F	S
			1	2	3	4
5	6	7	8	9	10	11
12	13	14	15	16	17	18
19	20	21	22	23	24	25
26	27	28	29	30	31	

በሳምንት አንድ ጊዜ ምንጣፎን በቫክዩም መምጠጫ ይጥረጉት። ፍሳሾችን ወዲያውኑ በሙቅ ውሃና በሳሙና ያፀዱት። ስሚንቶ መሬቶች በሳምንት አንድ ጊዜ መጠረግ አለባቸው።

ቤት ሲቀይሩ እቃዎች በሙሉ፣ ከመገልገያ ቁሳቁሶች በስተቀር የራሶ ንብረት ናቸው። በደንብ ተንከባክበው ከያዙዎችው ለብዙ ጊዜ ሊያገለግሉት ይችላሉ። ቤት በሚለቁበት ጊዜ አከራዮ እቃዎን በሙሉ ይዘው እንዲወጡ ይጠበቃል። የትኞቹን እቃዎች መውሰድ እንደሚችሉ ለማወቅ ከፊለጉ ኮንትራቶችን ያንብቡ ወይም ኬስ ማናጀሮን ያነጋግሩ።

ወደ አፓርታመንቶ ሲገቡ ጫማዎን ያውልቁ። ይህ ምንጣፎን በፅዳት ለመጠበቅ ያግዙታል።





ምንጣፍ ላይ ፈሳሽ ነገር አያፍሰሱ። ወደ ውስጥ ጠልቆ ከገባ ለማስለቀቅ የሚያስችግር ጉድፍ ይተውበታል።



ፍሳሾችን ወዲያውኑ ይጥረጉ! የኤሮሶል ምንጣፍ መጥረጊያ ከግሮሰሪ በመግዛት ይጠቀሙ።



ፈጽመው በረኪና ምንጣፍ ላይ አይጠቀሙ!



ጉድፍ አለቅ ብሎ ካስቸገሮት ኬዝ ማናጀሮን ምክር ይጠይቁ።



በጣም ከበድ ላለ ጉድፍ የምንጣፍ ማጠብያ ማሽን ከግሮሰሪዎች መክራየት ይችላል።



ልጆችን መጋረጃ ውስጥና በመስኮት መሸፈኛዎች ውስጥ **እንዳይጫወቱ** አስተምሩ። ግርግዳ ላይ **እንዳይፅፉም** አስተምሩዎቸው።

ልጆችን በአፓርትመንቶ ውስጥ ስላሉ ነገሮች ጥንቃቄ እንዲወስዱ አስተምሩ። በእቃ ላይ **እንዳይንጠላጠሉና እንዳይዘሉ ተቆጣጠርዎቸው።**



የአልጋ ተባዮች



የአልጋ ተባይ ንክሻ ያበጠና ቀላ ያለ ነው።

በምንም ዓይነት መንግደ ላይ የተገኘ እቃ ወደ ቤቱ አያስገቡ።



የአልጋ ተባዮች በጨርቅ እጥፋት ውስጥ፣ በግርግዳ ጠርዝ፣ በምንጣፍና በአልጋ ልብስ ውስጥ ይኖራሉ። የአልጋ ተባዮች ካገኙ የአልጋ ልብሶን በሙቅ ውሃና በሳሙና አጥበው በሙቅ ማድረቅ ያድርቁት። ፍራሽ፣ የቤት እቃ፣ ምንጣፍና፣ የግርግዳ ጠርዞችን በቫኪውም መጥረጊያ ጠርገው የቆሻሻ ማጠራቀሚያ ከረጢቱን ወዲያውኑ ወደ ውጭ ቆሻሻ ማጠራቀሚያ ወስደው ይጣሉት።

አልጋና ሶፋዎችን ከግርግዳ ራቅ ያድርጉዎቸው። መሸፈኛዎችን መሬት እንዳይነኩ አድርጉ። በአልጋ እግሮች ስር ፈሳሽ ሳሙና ያለበት ቆርቆሮ ያስቀምጡ።

ምግብ አዘገጃጀት



የወጥ ቤቱን የእቃ ማስቀመጫ ካበላሹ ከፍለው ማሰራት ይኖርቦታል። በቢላዎ ሲጠቀሙ የእንጨት መክተፊይ ላይ ይቁረጡ።



በምንም ዓይነት በወጥ ቤቱ የእቃ ማስቀመጫ ላይ አትቁረጡ!



በምንም ዓይነት መሬቱ ላይ አትቁረጡ!

በምንም ዓይነት የጋለ ድስት በወጥ ቤቱ የእቃ ማስቀመጫ ላይ በትክክል አያስቀምጡ! ከድስቱ ስር የሙቅ እቃ ማስቀመጫ ወይንም ደረቅ ጨርቅ ይጠቀሙ።



ምግብ ስለማፀዳት

January						
S	M	T	W	T	F	S
1	2	3	4	5	6	7
8	9	10	11	12	13	14
15	16	17	18	19	20	21
22	23	24	25	26	27	28



በምንም ዓይነት ምግብ ሳይከደን የወጥ ቤቱ የእቃ ማስቀመጫ ላይ አይተውት። ይህ ትላትልና አይጠች ሊያመጣ ይችላል። ይህ ከሆነ የተባይ ተከላካይ ባለሞያዎች ክፍለው ችግሩን ማስወገድ ይኖርባቸዋል!



ምግብ ምግቦችን ሁልጊዜ መሸፈንና በማቀዝቀዣ ውስጥ ማስቀመጥ ይመረጣል። የማቀዝቀዣውን ውስጥ በየጊዜው በሳሙናና በውሃ ይጠቡት። ቤት ሲቀይሩ ማቀዝቀዣው ንፁህ ካልሆነ ተጨማሪ ገንዘብ መክፈል ይኖርባቸዋል!



መቀቀልና መጋገር


ምድጃ ላይ ምግብ ሲቀቅሉ ሁልጊዜ በመካከለኛው የእሳት መጠን ይጀምሩ። በከፍተኛው ፍም መቀቀል ከጀመሩ ምግቡን አሳርረው ድስቱንም ያቃጥሉታል። የድስቱን ታችም ሊያቃጥሉት ይችላሉ።



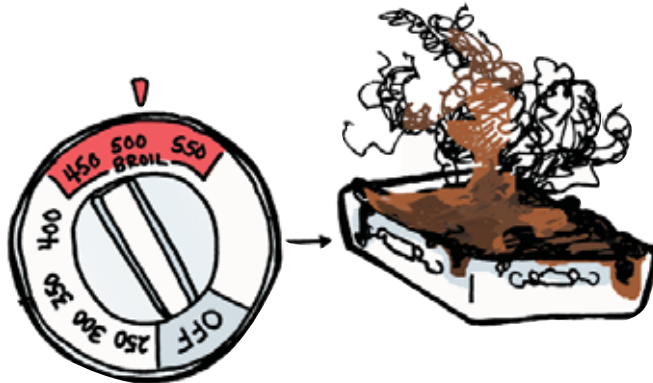
የጋለ ማንደጃና የምድጃ ጉልቻ ሊያቃጥሉት ይችላል!

ምድጃ ላይ የነበሩ ድስቶችና ሳህኖች በደረቅ ጨርቅና በእቃ መያዣ ጨርቅ ያንሱ።

መቀቀልና መጋገር



ምግብ ለመቀቀልና ለመጋገር ሲፈልጉ በምድጃውን 350 ላይ ያድርጉት ወይንም የአሰራሩን መመርያ ይከተሉ። ምድጃውን እስከ መጨረሻ ድረስ መክፈት ምግብን ያቃጥልቦታል። ማንኛዎቹንም ፍሳሾች ምድጃው እንደቀዘቀዘ ወዲያውኑ ይፅዱት።



የምድጃው ፍም ላይ ምግብ አይቀቅል!

የሳህን ማጠብያ ማሻሻያ

የእቃ ማጠብያ ማሻሻያ በሳህንና በብረታ ብረት ላይ ሊገኙ የሚችሉ ህዋሳትን የገድላል። እቃዎችን ግን የመፈራሪያና ቆሻሻ የማስወገድ ችሎታ ግን የለውም። ሁልጊዜ የምግብ ፍርፋሪዎችን ጠርገው ወድ ቆሻሻ መጣያ ውስጥ በማራግፍ ሳህኑን ይለቅልቁት። ከዚያ ወደ እቃ ማጠብያ ማሻሻያ ውስጥ ያስገቡት። ለእቃ ማጠብያ ማሻሻያ ለብቻው የተሰናዳ ሳሙና ብቻ ይጠቀሙ። ሃይለኛ ስለሆነ ከሚገባው በላይ አይጨምሩ። በምንም ዓይነት ፈሳሽ ሳሙና ወይም የልብስ ማጠብያ ሳሙና እቃ ማጠብያ ማሻሻያ ውስጥ አይጨምሩ። መሬቱን በየቀኑ ይጥረጉና በሳሙናና በውሃ በየሳምንቱ ይወልዱ።



ምድጃ

January						
S	M	T	W	T	F	S
			1	2	3	4
5	6	7	8	9	10	11
12	13	14	15	16	17	18
19	20	21	22	23	24	25
26	27	28	29	30	31	

የቅባትና የምግብ ፍላጎች **ወደያውኑ** ይጥረጉ። ምድጃዎንም በየቀኑ ያፅዱ።



ቅባት በእቃ ማጠብያ ገንዳ ውስጥ አያፍሰሱ። ባዶ ቆርቆሮ ውስጥ በመገልበጥ ቆሻሻ መጣያ ውስጥ ይጣሉት።



የፈሰሰ ወይንም የተቃጠለ ምግብ ወይንም ቅባት አደገኛ ነው። መጥፎ ሽታ ስለሚያመጣ ትላትልና አይጥ ይጠራል።
የፈሰሰ ቅባት ሊያዳልጥ ይችላል!
የፈሰሰ ቅባት እሳት ሊፈጥር ይችላል!

የማጠብያ ገንዳና ቆሻሻ መምጠጫ



አጥንት፣ የእንቁላል፣ የአታክልት፣ የሽንኩርት፣ የሰሌራ ልጣጭና ብረታ ብረት የማጠብያ ገንዳና ቆሻሻ መምጠጫ ውስጥ አይጣሉ።



ቤቱ ምግብ ምግብ የሚፈጭ የቆሻሻ መምጠጫ ሊኖረው ይችላል። ሁልጊዜ የቆሻሻ መምጠጫ ሲጠቀሙ ቀዝቃዛ ውሃ ያፍስሱ።

የቆሻሻ መምጠጫው ከተደፈነ የእቃ ማጠብያ ገንዳው ውስጥ ውሃ ተመልሶ ይሞላል። አጥፍተው የአፓርትመንቱን ማናጀር ይጥሩ። በምንም ዓይነት እጅን በቆሻሻ መምጠጫው ውስጥ አይክተቱ

የቆሻሻ ማጠራቀምያ ገንዳ

January						
S	M	T	W	T	F	S
5	6	7	8	9	10	11
12	13	14	15	16	17	18
19	20	21	22	23	24	25
26	27	28	29	30	31	

የተጠራቀመ ቁሻሻ በአፓርትመንቶች ውስጥ በተሰናዳው የቆሻሻ ማጠራቀምያ ገንዳ ውስጥ ይጣሉ። በፕላስቲክ የቆሻሻ ከረጢት ያድርጉት። የተጠራቀመውን ቆሻሻ የቆሻሻ ማጠራቀምያ ገንዳ ውስጥ በየጊዜው ይውሰዱ። የቆሻሻው ጠረን ትላትልና አይጠች ስለሚያመጣ ጎረቤቶችዎ ለአፓርትመንት ማናጀሩ አቤቱታ ያቀርቡታል።

በምንም ዓይነት ቆሻሻ በአፓርትመንቱ ኮሪደር ላይ አይተው።




በአካባቢዎ የሪላይክሊንግ ፕሮግራም ካለ ስለአሰባሰቡ የሚሰጥዎትን መመርያ ይከተሉ።



አጠቃላይ ጽዳት

የመጻዳጃ ቤት በየሳምንቱ መፅዳት አለበት። ይህም ወለሉን፣ የሰገራ ገንዳውን፣ የፊት መታጠብያውን፣ የገላ መታጠብያውና የሻውሩ ውጭና ውስጥ ያጠቃልላል።

ፀጉርና የመሳሰሉትን ነገሮች ወደ ውሃ መሄጃው ውስጥ አይጣሉት።



የሰገራ ገንዳ ችግሮች

January						
S	M	T	W	T	F	S
			1	2	3	4
5	6	7	8	9	10	11
12	13	14	15	16	17	18
19	20	21	22	23	24	25
26	27	28	29	30	31	

በየሳምንቱ የሰገራ ገንዳውን እግር ውስጥና ውጭ ይጥረጉት። ሽንት ሲፈስ ወዲያውኑ ወለሉን ይጥረጉት።

የሰገራ ገንዳዎ ሞልቶ ከፈሰሰ ወዲያውኑ የኢፓርፍትመንቱን ማናጀር ይጥሩ!



የሰገራ ገንዳውን ቡሩሽ በመጠቀም ይጠቡት።
የሰገራ ገንዳ ማጠባለያውን ቡሩሽ ለሌላ ነገር በምንም ዓይነት እንዳይጠቀሙ!

በምንም ዓይነት የሴቶች የሚጠቀሙበትን ፓድ፣ ቆሻሻ፣ ምግብ፣ የመጻዳጃ ወረቀትና በዛ ያለ የሽንትቤት ወረቀት እንዲሁም ሌላ እቃዎች ሰገራው ገንዳ ውስጥ አይጣሉ።

ልጆችዎን መጫወቻችንና ሌላ እቃዎች የሰገራ ገንዳ ውስጥ እንዳይጥሉ አስተምሯቸው።



የውኃ እንጥብጣቢና ፍላሽ

ሁልጊዜ የሻውን መጋረጃ በገንዳው ውስጥ በኩል ያድርጉት፤ ወይም ከፊሰሰም ቶሎ ብለው ወዲያውኑ ይወልወሉት። በገንዳው ውስጥ የማያንሸራትት ምንጣፍ ማድረግ ከመውደቅ ይከላከላል።

ገንዳው ተዘግቶ ወይ አልሄደ ካለ ወይንም የምያፈስ ቀዳዳ ከተፈጠረ የአፓርታመንቱን ማናጀር ወዲያውኑ ይጥሩ!

ካልሆነ ግን ላላመለከቱት የውሃ ፍላሽ ብልሽት መክፈል ይኖርቦታል።



1. ልብሶችን ነጣ በሚሉና ጠቆር በሚሉ ይለያዩዎቸው።
2. ሙቅ እጥበትና ቀዝቃዛ እጥበት የሚለውን ይጠቀሙ። ወይንም ከልብሱ ውስጥ ያለውን መመርያ ይከተሉ።
3. መጀመርያ ማሻኾን ያስነሱና ሳሙናውን ያስገቡ፤ ከዚያ ልብሱን ይጨምሩ።
4. ብዙ ልብስ በማጠብያውም ሆነ በማድረቂያው ውስጥ አያጭቁ።
5. ከማድረቅያው ውስጥ ያለውን የቡናኝ ማጠራቀሚያ ሁልጊዜ ይጥረጉት።
6. ልብሶን ሳይጠብቁ አይተውት።



በአፓርትመንቶ ውስጥ አከራይዎቹ የጢስ ማስጠንቀቂያ መሳርያ ማስገባት አለባቸው። የጢስ ማስጠንቀቂያ ድምፁ መሥራት አለበት። ሂይወቶን ሊያድን ይችላል።

የጢስ ማስጠንቀቂያ ማሸኖ ባትሪ ካለው በትክክል መሥራቱን ማረጋገጥ አለበት። በዓመት አንድ ጊዜ መለወጥ አለበት። ለእርሶ ትርጉም ሊኖረው የሚችል ቀን ይምረጡ!



የጢስ ማስጠንቀቂያ መሳርያዎን እፊቱ ላይ የሚገኘውን ቁልፍ በመጫን መሥራቱን ያረጋግጡ። የጢስ ማስጠንቀቂያው ድምፅ ከጮኽ እንደገና ቁልፉን በመጫን ያጥፉት።



በምንም ዓይነት የጢስ ማስጠንቀቂያ መሳርያውን ከቦታው አያውጡት ወይም አይጣሉት!



የጠስ ማስጠንቀቂያ መሳርያው የማይሠራ ከሆነ የአፓርትመንት ማናጀሮን በአፓርትመንት ህንፃ ውስጥ የእሳት ማጥፍያ መሳርያ የተቀመጠው የት እንደሆነ በደንብ ይወቁ፤ አጠቃቀሙንም ይማሩ።



በምንም ዓይነት ክቅባት በተነሳ እሳት ላይ ውሃ አይርጨበት!

WXYZ
9 1 1



1. እሳቱ ትንሽ ከሆነ በሌላ ጭጥበኛ ወይም መክደኛ በመሸፈን ለማጥፋት ይሞክሩ።
2. እሳቱ በጣም ትልቅ ከሆነ በተማሩት መሠረት የእሳት ማጥፊያው መሳርያ ያጥፉት። አንድ ጊዜ ከተጠቀሙበት በኋላ የኢፓርትመንቱ ማናጀር መሳርያውን እንደገና መሙላትና ለሚቀጥለው ጊዜ ሲፈልጉት ዝግጁ ሁኖ እንዲቆይ ማድረግ አለበት።
3. እሳቱን ማጥፋት ካልቻሉ ግን


**ሰዎቹን በሞላ ከህንፃው አስወጥተው 911 ይደውሉ!
የሰው ሃወት ከእቃ በላይ ነው!**



WXYZ		
9	1	1



እሳቱ በጣም ትልቅ ከሆነ ደግሞ 911 ይደውሉ!
 ከቻሉ ወድ ውጭ ይውጡ። ከጭሱ በታች ዝቅ
 በማለትና ጭሱን ላለመተንፈስ ይሞክሩ። ከቻሉ
 ጎረቤቶቻችን ለማሳወቅ ይሞክሩ። **በምንም ዓይነት**
 ከእሳት ለማምለጥ ወድ ኤሌክትሪክ አይግቡ።
 ደረጃዎቹን ይጠቀሙ።



በራፎ ከጋለ አይክፈቱት። ለመሬት
 ቅርብ የሆነ መስኮት በመጠቀም
 ለመውጣትና እሳቱን ለማምለጥ
 ይሞክሩ። ወይንም መስኮት አጠገብ
 በመቆም እርዳታ እስኪመጣ ይጠብቁ።
 በእርጥብ ጨርቅ ላይ ይተንፍሱ።





ኮሪዶሮችና በጋራ የመጠቀሚያ አካባቢዎች በግልጽ ካልተያዙ አደገኛና በፍጥነት ለማምለጥ በሚፈልጉበት ጊዜ መሰናክል ሊሆን ይችላል።



በጋራ የመጠቀሚያ አካባቢዎችን በንፅህናና ከአደጋ ነፃ በሆነ መንገድ መጠበቅ ከጎረቤቶች ጋር በስምምነት ለመኖር ይጠቅሞታል።



የቦርና የመስኮት ወንፊቶች ልጆችና እንስሶችን እቤት ውስጥ ለመያዝና ትላትልና ሀዋሳትን እንዳይገቡ ለማገድ ይጠቅማል።

ወንፊቶቹ ከተቀደዱ ውይንም ከሌላ የአፓርትመንት ማናጀሩን ይጥሩ።



WXYZ
9 1 1



እንድ ሰው በጠና ከታመመ 911 ይደውሉ!

የሚያደኑ ሰዎች ወደያውኑ መጥተው ሊይግዙት ይችላሉ።

ችግሩን ካወቁ በኋላ እንቡላንስ የሚያስፈልግ

ከሆነና ወድ ሆስፒታል መሄድ የሚያስፈልግ ከሆውኑ ለመወሰን ያግዙታል።

መክፈል የሚያስፈልጎት እንዳንድ ነገሮችም ሊኖሩ ይችላሉ።



የአሜሪካን ሲጃራዎች ባያጨሱትም መንደዱን ይቀጥላል።
ሁልጊዜ ሲጃራ ከመጣሎ በፊት መንደዱን ማቆሙን ያረጋግጡ።

በአፓርትመንቱ ውስጥ ለተቃጠሉ
በታዎች እንዲከፍሉ ይጠየቃሉ።



አልጋ ላይ ተኝተው ወይንም እንቅልፍ ሊወስደት የሚችልበት
ቦት ላይ ሁነው አያጭሱ።

በልጆችና በእርጉዝ ሴቶች አካባቢ አያጭሱ።






አዋቂ ሰዎችም ሆኑ ልጆች ለማያውቁት ሰው የበር ቁልፍ መክፈትም ሆነ በአንተርኮም ሰው ማስገባት የለባቸውም።



የማያውቋቸውን ሰዎች በሎቢው ውስጥ ተከትለዎት እንዳይገቡ ይጠንቀቁ።

WXYZ	9	1	1
------	---	---	---

 Medical
  Fire
  Police

ሰዎች ሲሰርቁ ካዩ 911 ይደውሉ!
 ሁልጊዜ በሮን ይቆልፉ፣ እቤት ውስጥ ቢሆኑም። ለደህንነት ክቤት ከመውጣቱ በፊት መስኮቶችን ዘግተው ይቆልፉዎቸው።



ቁልፍን ከረሱና ወድ ቤቱ መግባት ካልቻሉ \$50.00 ወይንም የበለጠ ከአክራቢ በሩን እንዲከፍትሎት መክፈል ይኖርቦታል። ቁልፍን ካጠፉ በሌላ ለመተካት ብዙ ገንዘብ ሊያስወጣዎት ይችላል።



ወደ ቤትዎ ከማስገባትዎ በፊት ማንኛውንም የማይውቁትን ሰው መታወቂያ ወረቀት እንዲያሳይ ይጠይቁ። ዩኒፎርም የለበስ ቢሆንም።



ፖስታና ማስታወቂያዎች

ደብዳቤዎችና የተለጠፉ ማስታወቂያዎች



ደብዳቤዎችንና ጠቃሚ ወረቀቶችን በጥንቃቄ ያንብቡና ደህና ቦታ ያስቀምጡ።

ያልገባዎት ነገር ካለ የኬዝ ማናጀርን በመደወል አገዝ ይጠይቁ።



በራሬ ላይ አንድ ማስታወቂያ ከተለጠፈ **ወዲያውኑ** መልስ ይስጡ። ሌት የማስለቀቅያ ማስጠንቀቂያ የሚሰጠው በዚህ ዓይነት ነው።

የፖስታ ማጥኛን በየቀኑ ይፈትሹ። የማይስፈልጉ ደብዳቤዎችን በሎቢው ወለል ላይ አይጣሉ።



እከራዮች ብዙ ጊዜ እድሳት ከማድረጋቸው በፊት በፅሁፍ ጥያቄ እንዲቀርብላቸው ይፈልጋሉ። የእድሳት መጠየቂያ ቅጽ ይጠቀሙ። ወይንም ኬዝ ማናጀሮን አገዝ ይጠይቁ።

www.refugeehouse.org ከተባለው ዌብ ሳይት የእድሳት መጠየቂያ ቅጽ ማግኘት ይችላሉ።



ሰገራ ቤቴ ተደፍኗል።



ምድጃየ አይሰራም።



የቆሻሻ መምጣጫየ አይሰራም።




ወንፌቶቼ መሠራት ያስፈልጋቸዋል።



ቧንቧየ ውሃ ያፈሳል።

በዙ ሰዎች ወደ 10:00 ሰዓት አካባቢ ነው የሚተኙት። ልጆችን ፀጥ እንዲሉ አድርጉ። ንግግርን ቀነስ ያድርጉ፤ ጮክ ያለ መብቃም በምሽቱ 10 ጊም ና 8 ኤም አያጫውቱ።

ጫጫታን በሚመለከት አከራዮ ያወጣውን መመርያ ይከተሉ። መመርያው በኮንትራቶ ውስጥ ይገኛል።



ከጎረቤቶች ጋር አለመግባባት ቢፈጠር ከነሱ ጋር በመነጋገር ለመፍታት ይሞክሩ። ካልቻሉ ግን ከ ኬስ ማናጀር ወይም ከ አፓርትመንት ማናጀር አገዝ ይጠይቁ።

አንዳንድ አፓርትመንቶች የቤት እንስሳዎች ለማስገባት ይፈቅዳሉ። የትኞቹ የቤት እንስሳዎች እንደሚፈቀዱ ያጣሩ።



ቤት ተከራዮች ቡዙ ጊዜ ለማሞቅያ፣ ለኤሌክትሪክና ለአየር ማቀዝቀዣ ይከፍላሉ። እነዚህ ውድ ሊሆኑ ይችላሉ። የወርሃዊ ወጭዎን ለመቀነስ የሚከተለውን መመሪያ ይከተሉ።

ቴሌፎንታቱ በአፓርትመንቱ ውስጥ ያለውን ሃየር ይቆጣጠራል። በክረምት በ 65ና በ 75 ዲግሪ ላይ መሆን አለበት። በበጋ ደግሞ ከ70 እስከ 75 ዲግሪ ላይ መሆን አለበት።



ቴሌፎንታቱን ሁልጊዜ ከፍ ማድረግ አየሩን ይበልጥ **ከፍ አያደርገውም**። ከዚያም በላይ ወደታች ከመቀነስ ከረሱ በጣም ብዙ ገንዘብ ሊያስከፍሎት ይችላል።



አየር ማዎቅያውም ሆነ አየር ማቀዝቀዣው በተከፈተበት ጊዜ መስኮቶች መዘጋት አለባቸው!



ሁልጊዜ መብራቶችናን የመዝናኛ መሳርያዎችን ከቤት ሲወጡ ያጥፉዎቸው። አንድ ወይንም ሁለት መብራቶች ግን እንዳበሩ ይተዋቸው። ሌሎች እቤቱ ውስጥ ሰው ያለ ይመስላቸዋል።



በምንም ዓይነት ማሞቂያው ተከፍቶ ከሆነ መስኮቶችን አይክፈቱ!

አየር ቡተዘጉ በራፎችና መስኮቶች እያለፈ የሚሰማዎት ከሆነ አከራዮን ቀዝቃዛ አየር ከመግባት የሚከላክል ነገር እንዲያስገባሎት ይጠይቁ።



ካልሲ፣ ረጅም ሰራና እጅጌ ያለው ልብስ መልበስ ወይንም ደራርበው መልበስ ሙቀት ሊሰጡት ከመቻሉም በላይ ሙቀቱን ከፍ ከማድረግ ይልቅ ረከስ ይላል።



በምንም ዓይነት ምድጃውን ውይንም መጋገሪያውን ለመቀት አይጠቀሙ!



የማቀዝቀዣውን በር በተቻለ መጠን ሁልጊዜ ይዘጉት። በሩን ከፍቶ መተው ኤሌክትሪክ ከምባክነ በላይ ምግቦች እንዲበላሹ ስለሚያደርግ ለበሽታ ሊዳርጎት ይችላል።

1. ወርሃዊ እዳዎን ይክፈሉ።
2. ነገሮችን በንፅህና ይያዙ።
3. ንብረቶችን ተንክባክበው ይያዙ።
4. እሳትና የመሳሰሉትን አደጋዎች እንዴት እንደምትከላከሉ ይወቁ።
5. ደብዳቤዎችንና ማስታወቂያዎችን ያንብቡ።
6. ጥሩ ጎረቤት ይሁኑ።
7. የአገልግሎት ሃይልን አያባክኑ።



ወርሃዊ እዳዎን ይክፈሉ።



ንብረቶችን ተንክባክበው ይያዙ።



ጥሩ ጎረቤት ይሁኑ።



እሳትና የመሳሰሉትን አደጋዎች እንዴት እንደምትከላከሉ ይወቁ።



ነገሮችን በንፅህና ይያዙ።



የአገልግሎት ሃይልን አያባክኑ።



ደብዳቤዎችንና ማስታወቂያዎችን ያንብቡ።

የፕሮጀክቱ ዋና ዋና ተባባሪዎች፡
ጀኔራል ጉዌዲቺ፡ የአፍሪካ ኮምዩኒቲ ሴንተር ፕሮግራም ዲሬክተር፣ ሰነድ የራፍ-ጂ ሃውሲንግ ፕሮጀክት ግናጅር -
ለሚርሲ ሃውሲንግ ካርል ኪምቦል አርቲስት - ከሰልጣኞች ጀኔራል ሃርደንና ዛራ ቴኖር.



Mercy Housing

1999 Broadway, Suite 1000 Denver, CO 80202
Phone 303.830.3300 Fax 303.830.3301
www.mercyhousing.org www.refugeehouse.org